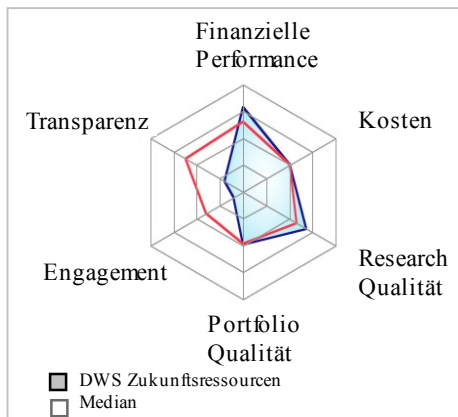


DWS Zukunftsressourcen

Fondswährung	EUR
Fondsvolumen	988.33 Mio
Auflagedatum	27.02.2006
ISIN	DE0005152466
Zulassungen	DE, CH
Min. Investition	-
Ausschüttung	thesaurierend
Asset class	Aktien
Geograph. Fokus	Global
Markt Kap.	Blend
Anlagesstil	Blend
Benchmark	keine

Anlagestrategie und -prozess

Wichtige Eckpfeiler der westlichen Welt - sauberes Wasser, günstige Energie, gesunde Lebensmittel - sind durch den Klimawandel und schnell wachsende Entwicklungsländer herausgefordert. Die Strategie des DWS Zukunftsressourcen ist deshalb das Investment in Sektoren, die von dieser Entwicklung besonders profitieren sollen: Wasser, erneuerbare Energien und Agrokultur. Im Unterschied zu vielen seiner Mitbewerber werden keine Negativ- oder Ausschlusskriterien angewendet; DWS konzentriert sich vollständig auf die Identifikation von kleinen und mittleren Firmen mit starkem Exposure zum Investitionsthema. Auch wenn er nicht als SRI-Fonds vermarktet wird, weist der Fonds mit seinem Investment-Fokus doch typische Eigenschaften eines solchen auf. Der Fokus Wasser beinhaltet Investitionen in den Bereichen Wasserproduktion und -aufbereitung, während der Fokus Energien auch Wind- und Solarenergie und Wasserkraft beinhaltet.



Fondsbewertung

Seit der Lancierung Anfang 2006 hat der Fonds eine überzeugende Rendite erwirtschaftet. Im Vergleich zu anderen Fonds und Indizes konnte sich der Fonds zudem in der turbulenten Zeit der vergangenen Monate gut behaupten. Allerdings fehlt noch ein langfristiger Erfolgswachweis. Aufgrund der fokussierten Anlagestrategie des Fonds resultiert eine signifikante Übergewichtung herstellender Sektoren und der Fonds eignet sich daher besonders als Beimischung zu einem bestehenden, diversifizierten Portfolio. Die Nachhaltigkeitsbewertung ist nicht einheitlich. Trotz eines sehr detaillierten und aufwendigen Research ergab sich nur eine mittlere Portfolio Qualität. Letzteres ist zumindest teilweise themenbedingt: Das Übergewicht in den CO2-lastigen Sektoren Materials und Industrials führte zu einer Verschlechterung einer ansonsten guten Portfolio Qualität. Eine schwache Engagementbewertung ist bei einem Small-Cap-Fonds nicht ungewöhnliches, während bei der Transparenz ein Defizit besteht.


<i>Rendite, Risiko*</i>	
3 Monate	6.54%
6 Monate	4.98%
1 Jahre	29.23%
seit Auflage	34.31%
Überschussrendite 1 Jahr	27.63%
Sharpe Ratio 1 Jahr	0.71
Datenquelle: Bloomberg	
*Angaben per Ende November 2007	

<i>Gebühren</i>	
Management Gebühr	1.45%
TER	1.45%
Ausgabeaufschlag	5% max
Rücknahmekommission	keine

<i>Top 10 Positionen (31.10.07)</i>	
Potash Saskatchewan	4.28%
Iberdrola	3.33%
Monsanto	3.22%
Syngenta	2.85%
Solarworld	2.73%
Suez	2.70%
Nordex	2.68%
ITT	2.64%
Veolia Environnement	2.50%
Gamesa	2.50%

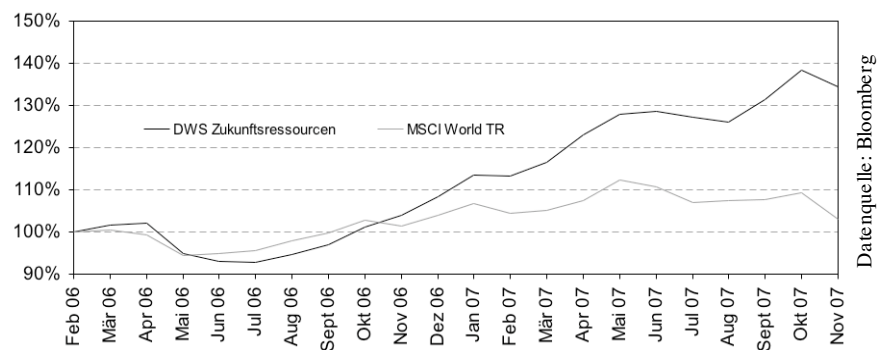
Fonds Management-Gesellschaft
DWS Investments gehört zu den zehn größten Fondsverwaltern weltweit und ist der führende Anbieter in Deutschland.

Portfoliomanagement
Nicolas Huber



www.dws.de

Dieses Fondsprofil wurde von Care Group im Auftrag von ECOreporter erstellt.



CARE GROUP
GLOBAL SUSTAINABLE AND ETHICAL MANAGEMENT
www.caregroup.ch
www.srifundsadvice.com

